

**SERRANDA DI SOVRAPRESSIONE DA CANALE
PASSO 100 MM**



DESCRIZIONE

Serrande di sovrappressione da canale in alluminio, passo 100mm, con telaio ed alette in robusto estruso di alluminio.

CARATTERISTICHE

Materiale: alluminio

Finitura: telaio ed alette in alluminio naturale

Installazione: fissaggio viti a vista

IMPIEGO

Montata su canalizzazioni, consente il passaggio dell'aria solo in un senso.

Elimina dispersori o immissioni di aria non desiderata con impianto spento.


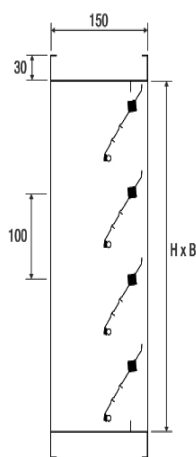
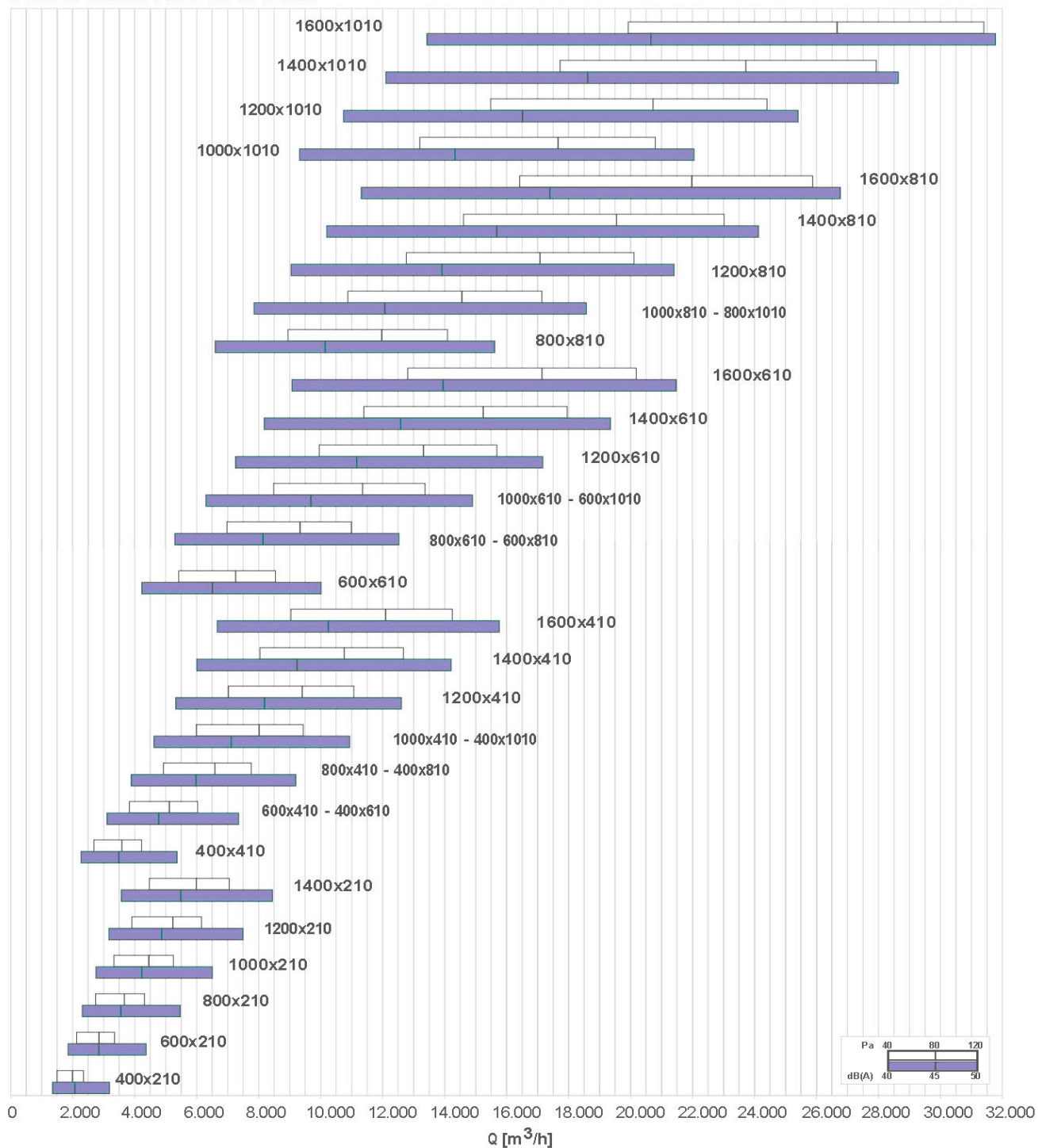


DIAGRAMMA SCELTA RAPIDA



SERRANDA DI SOVRAPRESSIONE DA CANALE PASSO 100 MM

DATI DI FUNZIONAMENTO ESSZC									
Modello	A1 [m ²]	v [m/s]		Q [m ³ /h]		Dp (a=40°) [Pa]		LWA (a=40°) [dB(A)]	
		min	max	min	max	min	max	min	max
400x210	0,084	4,9	7,8	1490	2350	40	120	41	46
600x210	0,126	4,7	7,4	2130	3360	40	120	42	47
800x210	0,168	4,5	7,1	2740	4320	40	120	42	47
1000x210	0,21	4,4	6,9	3330	5250	40	120	42	48
1200x210	0,252	4,3	6,8	3910	6160	40	120	42	48
1400x210	0,294	4,2	6,7	4480	7050	40	120	43	48
400x410	0,164	4,5	7,2	2680	4230	40	120	42	47
600x410 - 400x610	0,246	4,3	6,8	3830	6030	40	120	42	48
800x410 - 400x810	0,328	4,2	6,6	4930	7760	40	120	43	48
1000x410 - 400x1010	0,41	4,1	6,4	5990	9440	40	120	43	48
1200x410	0,492	4	6,3	7030	11070	40	120	43	48
1400x410	0,574	3,9	6,1	8040	12680	40	120	43	49
1600x410	0,656	3,8	6	9040	14250	40	120	44	49
600x610	0,366	4,1	6,5	5420	8550	40	120	43	48
800x610 - 600x810	0,488	4	6,3	6980	11000	40	120	43	48
1000x610 - 600x1010	0,61	3,9	6,1	8480	13370	40	120	43	49
1200x610	0,732	3,8	6	9950	15690	40	120	44	49
1400x610	0,854	3,7	5,8	11390	17960	40	120	44	49
1600x610	0,976	3,6	5,7	12810	20190	40	120	44	49
800x810	0,648	3,8	6	8950	14100	40	120	44	49
1000x810 - 800x1010	0,81	3,7	5,9	10880	17140	40	120	44	49
1200x810	0,972	3,6	5,7	12760	20110	40	120	44	49
1400x810	1,134	3,6	5,6	14610	23020	40	120	44	49
1600x810	1,296	3,5	5,5	16420	25880	40	120	44	50
1000x1010	1,01	3,6	5,7	13200	20800	40	120	44	49
1200x1010	1,212	3,6	5,6	15490	24400	40	120	44	50
1400x1010	1,414	3,5	5,5	17730	27930	40	120	44	50
1600x1010	1,616	3,4	5,4	19930	31400	40	120	45	50