

PLENUM PER BOCCHETTE O GRIGLIE



DESCRIZIONE

Le unità terminali per la diffusione dell'aria della serie EPB sono costituite da una bocchetta di mandata completa di serranda di taratura a contrasto o una griglia di ripresa con plenum isolato. Le unità della serie EPB trovano applicazione a parete per la mandata o la ripresa dell'aria.

Il plenum o cassa di calma, consente di eliminare o ridurre la non uniformità del profilo di velocità dell'aria proveniente dal condotto di alimentazione.

In questo modo le caratteristiche di lancio del diffusore saranno conformi a quelle previste, senza asimmetrie o direzionalità causate da indesiderati gradienti di velocità

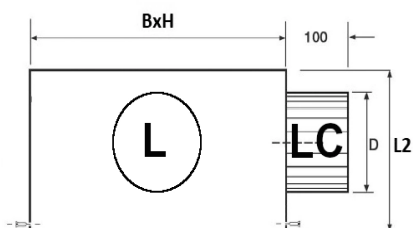
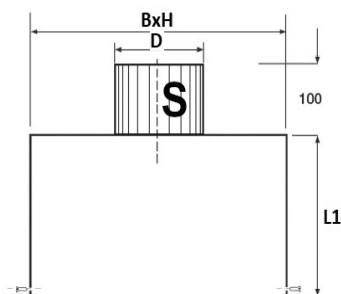
CARATTERISTICHE

Materiale: lamiera zincata

Installazione: a mezzo viti sul collo del diffusore

AxB: misura nominale del terminale di diffusore

Accessorio: rete equalizzatrice



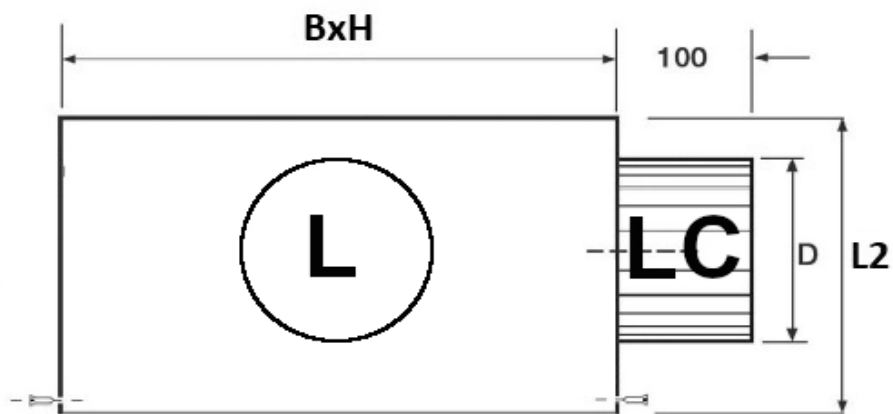
PLENUM PER BOCCHETTE O GRIGLIE

DIMENSIONI EPB				
B	H	L1	L2	D
200	100	200	200	100
300	100	200	200	100
400	100	200	200	100
500	100	200	200	100
600	100	200	200	100
700	100	200	200	100
800	100	200	200	100
900	100	200	200	100
1000	100	200	200	100
200	150	200	250	150
300	150	200	250	150
400	150	200	250	150
500	150	200	250	150
600	150	200	250	150
700	150	200	250	150
800	150	200	250	150
900	150	200	250	150
1000	150	200	250	150
200	200	200	300	200
300	200	200	300	200
400	200	200	300	200
500	200	200	300	200
600	200	200	300	200
700	200	200	300	200
800	200	200	300	200
900	200	200	300	200
1000	200	200	300	200

DIMENSIONI EPB				
B	H	L1	L2	D
300	300	200	350	250
400	300	200	350	250
500	300	200	350	250
600	300	200	350	250
700	300	200	350	250
800	300	200	350	250
900	300	200	350	250
1000	300	200	350	250
400	400	200	400	300
500	400	200	400	300
600	400	200	400	300
700	400	200	400	300
800	400	200	400	300
900	400	200	400	300
1000	400	200	400	300
560	560	200	400	250

N.B: I valori indicati possono essere soggetti a modifiche senza preavviso

ATTACCO LATERALE



ATTACCO SUPERIORE

